

Circular Rugs



Anew Flooring

Inleiding	6
Uitleg collectie	10
Vormen	12
Randafwerking	14
Maatvoering	16
Offerte, samples & levertijden	16
Collectie	18–71
Boulders	20
Swirl	32
Fields	42
Channels	58
Scenery	62
Vulcano	66
Desert	70
Stel je karpet samen	72
Kleurenoverzicht	80
Contact	88

“It might be a challenge...
To see waste as an opportunity
rather than a waste of time.
But it’s nothing new.”





**Anew Flooring ontwerpt,
produceert en levert
HOOGWAARDIGE
REFURBISHED VLOEREN
voor werkomgevingen.**

**Dat doen we met HART
VOOR DE WERELD OM
ONS HEEN.**



Met een verfrissende creatieve blik en een drang naar perfectie, vertrekken we bij én met onze klanten. We vernieuwen waar anderen stoppen. Zo maken we de impact ambitie waar.

De Circular Rugs collectie is met een circulaire en creatieve blik door ons ontworpen. De collectie is samengesteld uit leftovers van de tapijtindustrie. Deze vloeren worden door ons gered van de stort.



Wij zien in deze vloeren wel een toekomst en maken hier prachtige karpetten van. Met onze circulaire karpettencollectie realiseren we grondstofbesparingen, energiebesparingen en realiseren we CO₂-reductie.



Onze ontwerpers hebben zich door de **NATUUR** laten inspireren bij het samenstellen van deze collecties. Omdat onze collecties uit **LEFTOVERS** bestaan die **NIET EXTRA GEPRODUCEERD** kunnen worden is het mogelijk dat bepaalde structuren en kleuren niet meer voorradig zijn.



Het samenstellen van een circulair karpet is vrij eenvoudig en bestaat uit een vijftal stappen:

- 1 Selecteer je karpet
- 2 Selecteer een vorm
- 3 Selecteer de maatvoering
- 4 Selecteer de randafwerking
- 5 Geef de gegevens aan ons door

Aan het einde van deze brochure wordt het samenstellen van je karpet uitgebreid uitgelegd.

VORMEN

De circulaire karpetten zijn in meerdere vormen mogelijk. In hoofdlijnen zijn er een viertal mogelijkheden:

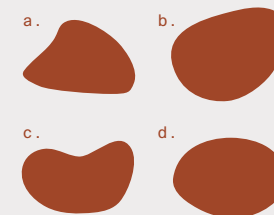
1. GEOMETRIC

- a. Square
- b. Rectangle
- c. Tablet
- d. Oval
- e. Circle




2. ORGANIC

- a. Petal
- b. Drip
- c. Pebble
- d. Ellipse



3. CONNECT

- a. Square
- b. Corner
- c. Rectangle
- d. Circle
- e. Eclips



4. CREATE TOGETHER

Ontwerp je eigen vorm samen met ons


RANDAFWERKING

Er zijn twee type randafwerkingen mogelijk. Festonneren of blind banderen. Daarnaast wordt het karpets met een hoogwaardig vilten antislip-ondertapijt.



FESTONNEREN

Festonneren is een veel gebruikte manier van het afwerken van vloerkleden. De randen van het tapijt worden traditioneel afgewerkt met een bijpassende kleur garen.



BLIND BANDEREN

Blind banderen is een stijlvolle afwerking met een luxe uitstraling en een duurzaam resultaat. Het karpets wordt voorzien van een subtiele suèdine band in een bijpassende kleur.



MAATVOERING


Je bent vrij in het bepalen van de maatvoering. Houd er rekening mee dat het tapijt 400 cm breed is. Sommige van onze vloerkleden zijn maximaal 190 cm breed. Dit staat dan ook vermeld bij het type tapijt.

OFFERTE, SAMPLES EN LEVERTIJDEN

Wanneer je ons de kleur, vorm, maatvoering en randafwerking doorgeeft, ontvang je van ons de offerte. Het is ook mogelijk om een sample te ontvangen. Dit kun je doen door ons de gewenste kleur en type door te geven. De levertijden zijn gemiddeld 3 werkweken na het doorgeven van de order.


Onze ontwerpers hebben
zich door de **NATUUR**
laten **INSPIREREN** bij het
samenstellen van deze
collecties.

1. BOULDERS
2. SWIRL
3. FIELDS
4. CHANNELS
5. DESERT
6. SCENERY
7. VULCANO




collectie

Boulders 1



Ardenner
01.111



Grauwacke
01.112



Lava
01.113




Moraine
01.114



collectie


Boulders 2




Atlas
01.115




Julian
01.117



Ahaggar
01.116



Appalachen
01.118



Fuji
01.119






collectie

Boulders 3



Colbrelli
01.123



Cansellara
01.124



Post
01.125




Museeuw
01.126




collectie


Swirl 1



Chorochi
02.221



Clendening
02.222



Noce
02.223




Kokatahi
02.224






collectie

Swirl 2




Florence
02.225




Michael
02.227




Maria
02.226



Ida
02.228




Ian
02.229




collectie

Swirl 3



Kaspian
02.231




Ligurian
02.234




Tasmanian
02.232



Sargazian
02.235



Ionian
02.233




Tyrenian
02.236




collectie


Fields 1




Abruzzo
03.321



Campania
03.322



Lazio
03.323



Toscane
03.324



collectie

Fields 2



Bordeaux
03.325



Elzas
03.326




Champagne
03.327




collectie


Fields 3



Meadow
03.328



Salt Marsh
03.329



Es
03.330



collectie

Fields 4



Mound
03.331

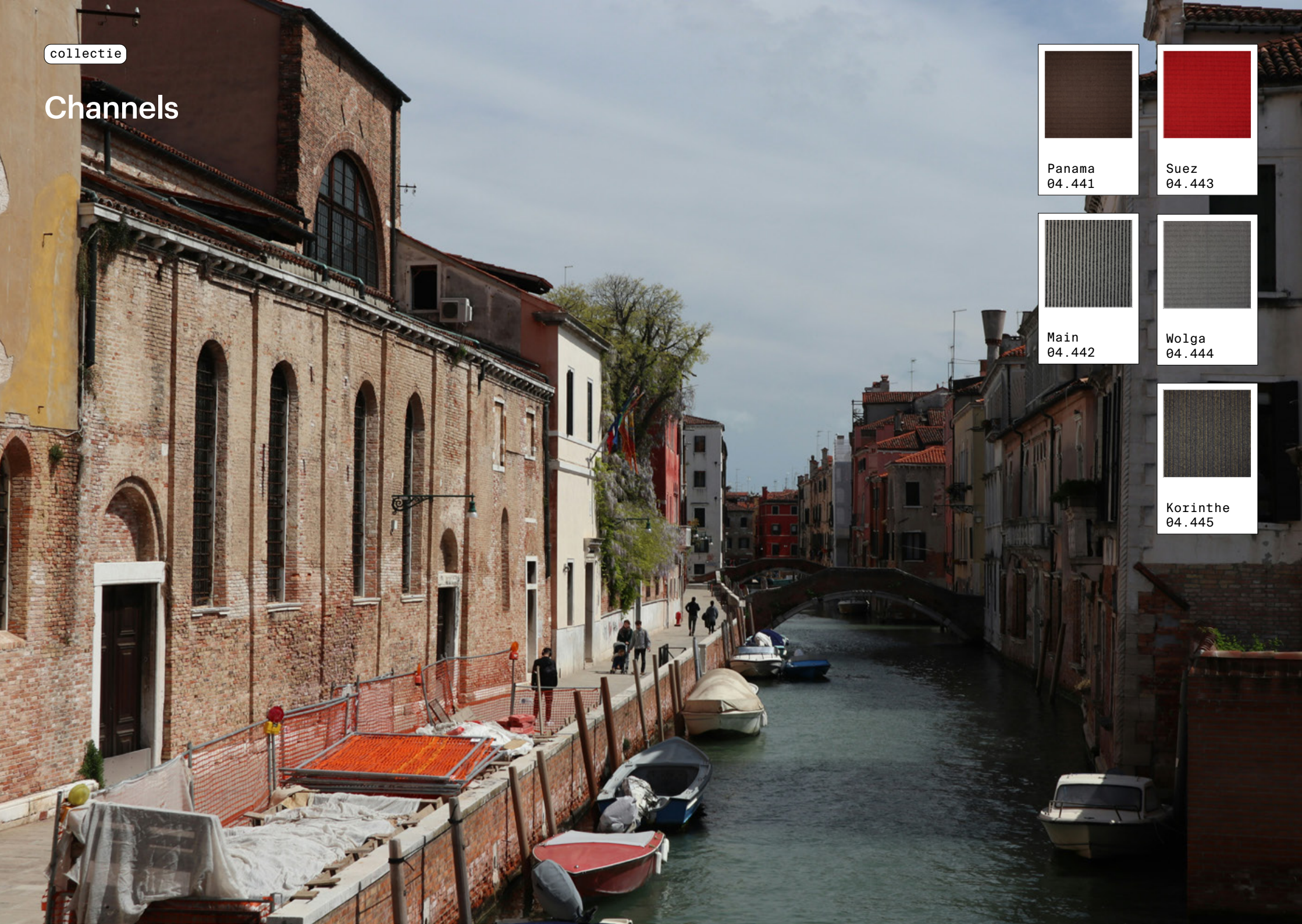


Area
03.332



collectie

Channels



Panama
04.441



Suez
04.443



Main
04.442



Wolga
04.444




Korinthe
04.445




collectie

Scenery



Pampa
04.446




Lianos
04.447



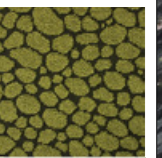
Maximaal 190cm breed

collectie


Vulcano




Vesuvius
04.449



Krakatau
04.450



Santorini
04.451



Etna
04.452




Maximaal 190cm breed


Etna 04.452 Connect. Eclips
Sahara 04.453 Connect Eclips
Vesuvius 04.449 Connect. Circle

collectie

Desert



Sahara
04.453



Kalahari
04.454



stel je karpet samen

Het **SAMENSTELLEN** van een circulair karpet is een **KLEINE MOEITE**. Doorloop de stappen op deze pagina's en geef dit aan ons door als je een **OFFERTE** wilt ontvangen of een **BESTELLING** wilt plaatsen.

Wil je graag advies van ons bij het selecteren van je circulaire karpet. Neem dan telefonisch contact met ons op via: 088 240 00 20 of stuur een e-mail naar info@anewflooring.nl.

STAP 1:

Selecteer je karpet en noteer de kleurcode

Kijk op anewflooring.nl voor de meest actuele digitale karpetten brochure. Hierin vind je alle actuele kleuren.

STAP 2:

Selecteer je vorm

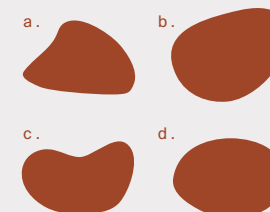
1. GEOMETRIC

- a. Square
- b. Rectangle
- c. Tablet
- d. Oval
- e. Circle




2. ORGANIC

- a. Petal
- b. Drip
- c. Pebble
- d. Ellipse



3. CONNECT

- a. Square
- b. Corner
- c. Rectangle
- d. Circle
- e. Eclips



4. CREATE TOGETHER

Ontwerp je eigen vorm samen met ons

stel je karpet samen



STAP 3:

Selecteer je maatvoering

Je bent vrij in het bepalen van de maatvoering. Houdt er rekening mee dat het tapijt 400 cm breed is. Sommige van onze vloerkleden zijn maximaal 190 cm breed. Dit staat dan ook vermeld bij het type tapijt.

STAP 4:

Selecteer je randafwerking

Er zijn twee type randafwerkingen mogelijk. Festonneren of blind banderen. Daarnaast wordt het karpet afgewerkt met een hoogwaardige vilten antislip-ondertapijt.



Festonneren



Blind banderen

STAP 5:

Geef deze gegevens aan ons door

Je kan de gegevens aan ons doorgeven via: 088 240 00 20 of via info@anewflooring.nl. We helpen je graag verder met het realiseren van je gewenste vloerkleed.






BOULDERS 1



Ardenner
01.111




Ardenner
01.111




Grauwacke
01.112



Grauwacke
01.112




Lava
01.113



Lava
01.113




Moraine
01.114




Moraine
01.114

BOULDERS 2




Atlas
01.115




Atlas
01.115




Ahaggar
01.116



Ahaggar
01.116



Julian
01.117




Julian
01.117



Appalachen
01.118



Appalachen
01.118



Fuji
01.119




Fuji
01.119


BOULDERS 3




Colbrelli
01.123



Colbrelli
01.123



Cansellara
01.124



Cansellara
01.124



Post
01.125



Post
01.125



Museeuw
01.126



Museeuw
01.126

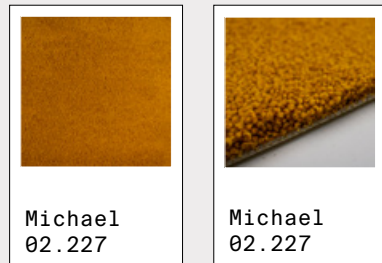

SWIRL 1




SWIRL 2



SWIRL 3



FIELDS 1




Abruzzo
03.321



Abruzzo
03.321




Campania
03.322




Campania
03.322



Lazio
03.323



Lazio
03.323



Toscane
03.324



Toscane
03.324


FIELDS 2



Bordeaux
03.325



Bordeaux
03.325



Elzas
03.326



Elzas
03.326



Champagne
03.327



Champagne
03.327

FIELDS 3



Salt Marsh
03.329



Salt Marsh
03.329



Es
03.330



Es
03.330



Meadow
03.328



Meadow
03.328


FIELDS 4



Mound
03.331



Mound
03.331



Area
03.332



Area
03.332

CHANNELS




Panama
04.441



Panama
04.441




Korinthe
04.445



Korinthe
04.445




Main
04.442




Main
04.442



Suez
04.443



Suez
04.443



Wolga
04.444




Wolga
04.444

SCENERY




Pampa
04.446



Pampa
04.446




Lianos
04.447




Lianos
04.447

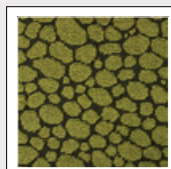
VULCANO




Vesuvius
04.449



Vesuvius
04.449



Krakatau
04.450



Krakatau
04.450




Santorini
04.451



Santorini
04.451



Etna
04.452



Etna
04.452

DESERT



Sahara
04.453



Sahara
04.453



Kalahari
04.454



Kalahari
04.454

It might look **DIFFERENT...**
A **CIRCULAR** design that is
truly whole.
But it's **NOTHING NEW**
for us.

Anew Flooring.
Nothing New.



Newtonstraat 9
9285 XX Buitenpost
088 240 00 20
info@anewflooring.nl
anewflooring.nl

Nothing New.

